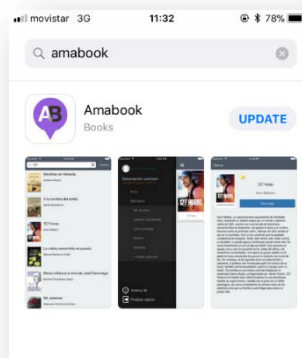


CÓMO LEER Y DESCARGAR LA REVISTA

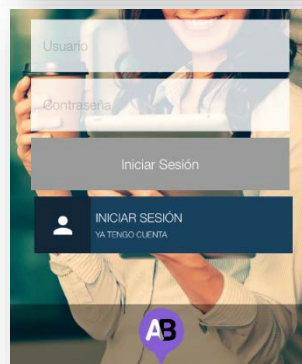
Sugerimos la lectura de revista Huellas mediante dos alternativas: 1ª, en la app de Amabook; 2ª, mediante un e-reader (Bluefire reader), ambos disponibles para dispositivos iOS y Android.

1. Aplicación Amabook

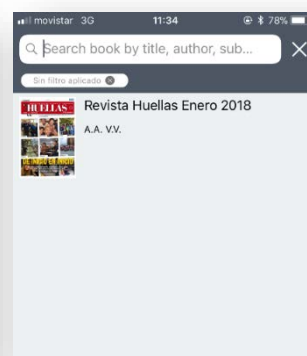
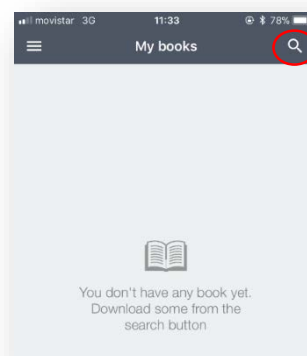
- Descarga la aplicación gratuita Amabook



- Inicia sesión con los datos de registro en la página web



- Descarga los títulos comprados pinchando en la lupa




- Entra en la ficha de la revista, descárgala clicando en “Download” y disfruta de la revista.

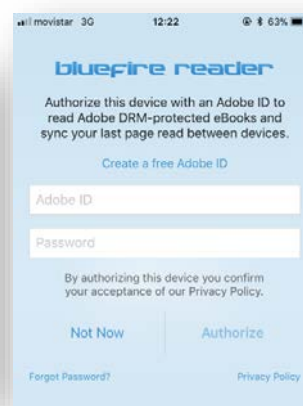
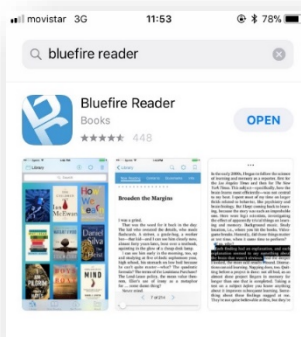


2. E-reader (App IOS y Android de Bluefire Reader)

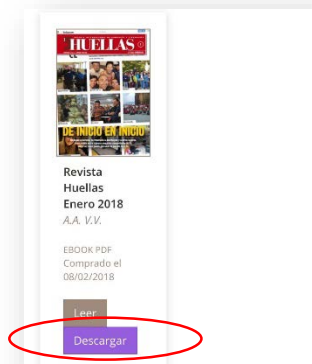
- I. Para leer la revista en un e-reader es necesario registrarse en Adobe Digital Editions:
 - a. Descárgate la aplicación Adobe Digital Editions.
 - b. Crea un ID de Adobe Digital Editions
 - c. Autoriza tu equipo a una cuenta de Adobe Digital Editions yendo a Ayuda > Autorizar equipo



- II. Descarga la aplicación gratuita Bluefire Reader e introduce el ID y contraseña de Adobe® Digital Editions que acabas de crear.



- III. Entra en la página www.amabook.es, inicia sesión con tus credenciales y, en el Rincón Lectura, pincha en "Descarga" debajo de la revista.



- IV. Selecciona Bluefire Reader como programa de lectura y disfruta de la revista.

